

館内のご案内

車両 ROLLING STOCK
ステーション STATION



本館 1F (S 015) 本館 2F (S 050)

時代が生んだ車両たち
鉄道車両たちの記憶を辿り、当時の姿を肌で感じることができる展示室です。1階では36両の実物車両を展示。2階では鉄道車両の変遷を、年表と車両模型を中心に紹介します。

科学 SCIENCE
ステーション STATION



本館 2F (N 095) 本館 3F (N 095)

鉄道の原理・しくみって？
展示装置を使って体験・実験することで、鉄道にまつわる様々な不思議を発見し、科学の視点で解き明かします。

仕事 JOB
ステーション STATION



南館 1F (S 225) 南館 2F (S 245)

鉄道の安全を支える仕事に挑戦
「鉄道のプロフェッショナル」が仕事に挑む姿や、それぞれの仕事のつながりを学び、体験する展示室です。

未来 FUTURE
ステーション STATION



南館 2F (S 220)

未来の鉄道をみんなで考えよう
未来の鉄道をみんなで考える創造型の展示室。あなたの分身となるアバターを作成して、未来の鉄道の世界に出發しましょう。

歴史 HISTORY
ステーション STATION



南館 3F (S 235)

日本の鉄道技術の進化をたどる
日本に鉄道が誕生してから約150年。鉄道マンたちが流した汗と涙に裏打ちされた進化の過程を、実物資料や写真で丁寧に解説します。

鉄道ジオラマ 本館 2F (S 035)

幅約23m×奥行約10mの日本最大級の鉄道ジオラマ。解説プログラムのスケジュールは現地ににてご確認ください。

時間 11:00-16:00



鉄道文化ギャラリー 本館 2F (S 015)

鉄道から派生した「ことば」、「絵画」、「映画」、「音楽」、「食」を通じて鉄道と文化のつながりをご紹介します。



キッズプラザ 本館 1F (N 090)

鉄道をモチーフに親しみながら、学びを誘発します。小さなお子さま連れでも安心して遊べます。

時間 10:30-16:00 (なりきりゾーン・プラレールゾーン)



シミュレータホール 南館 2F (S 245)

205系、E235系、211系、E233系電車の疑似運転体験ができます。

時間 10:30-16:30



てっぱくシアター 本館 2F (N 060)

飛び出す立体映像で、鉄道車両の魅力と迫力を体感するアミューズメントシアターです。

受付 現地ににて開館より予約受付

時間 10:15-16:00



ライブラリー 本館 2F (N 030)

鉄道を中心に、交通関係各分野の書籍、雑誌や時刻表のバックナンバーなどが揃っています。

時間 11:00-16:00 (お電話でご予約ください)

コレクションギャラリー 本館 2F (N 075)

初代・鉄道博物館が開館して以来約100年間、当館が収集した資料の一部を展示しています。

てっぱくホール 北館 (N 255)

映画やイベントなど多用途に用いられる大規模ホール。実施中のプログラムは現地ににてご確認ください。

時間 開館-16:30

キッズライブラリー 北館 (N 250)

小学生までのお子さまを対象とした、絵本や鉄道関連の書籍を集めた図書スペースです。

時間 開館-16:30

お食事

ビューレストラン 南館 4F (S 235)

走行する新幹線を眺めながらお気軽にご利用いただけるレストランです。

時間 平日 11:00-(L.O16:30) 土休日 10:30-(L.O16:30)



トレインレストラン 日本食堂 本館 2F (S 135)

食堂車をテーマとしたレストラン。落ち着いた雰囲気の中で贅沢なお食事を味わえます。

時間 平日 11:00-(L.O16:30) 土休日 10:30-(L.O16:30)



キッズカフェ 本館 1F (N 110)

ハンバーガーやソフトクリームなどワンハンドフードを充実させたカフェレストランです。

時間 開館-(L.O16:30)



駅弁屋 本館 (N 040) (S 170)

日本の鉄道がはぐくんだ食文化である駅弁をお楽しみいただけます。

時間 平日 11:00-15:00 ※駅弁屋(南)は土休日 10:30-15:00 土休日のみ営業



ご利用案内

開館時間 10:00-17:00(入館は16:30まで)

休館日 毎週火曜日・年末年始

※学校の長期休暇、ゴールデンウィーク、祝日等の火曜日は開館します。詳細は当館ホームページをご参照ください。



ホームページ

各種入館料金			
区分	一般	小中高生	幼児(3歳以上未就学児)
当日	1,600円	600円	300円
前売(前日まで)*1	1,500円	500円	200円
団体(20名以上)*2	1,200円	400円	160円
障害者割引*3	800円	300円	150円
年間パスポート	6,200円	2,500円	1,000円
平日アフタヌーンパス*4	4,800円	2,000円	800円

*1 鉄道博物館ホームページ、JRE MALL チケットのウェブサイト、セブンイレブン、ローソン、ミニストップの店舗で事前に入館券をご購入いただけます。

*2 有料入館者20人以上を「団体」とさせていただきます。

*3 身体障害者手帳、精神障害者保健福祉手帳、療育手帳(愛の手帳、緑の手帳)、被爆者健康手帳、戦傷病者手帳、障害福祉サービス利用のための各種受給者証をお持ちのご本人および介護者1名まで入館料金が割引となります。

*4 平日アフタヌーンパスは購入日から1年間、平日の12:00以降に限りご利用いただけます。ただし有効期限最終日が土休日または当館休館日の場合、その前の平日(12:00以降)が有効期限となります。

- 1F エントランスカウンターにてベビーカー(有料)、車椅子(無料)を貸出しております。
- コインロッカー(有料)をご利用いただけます。
- 無料無線LAN(Wi-Fi)を下記のエリアでご利用いただけます。本館1F エントランスホール/本館3F 新幹線ラウンジ/南館 全域 SSID:RAILWAY_MUSEUM_WI-FI

- ボランティアガイドツアー(無料) 黄色いユニフォームを着たボランティアが展示車両の解説をおこないます。本館1F 車両ステーション入口から。※参加人数に限りがあります。

ご利用上のご注意

- 飲食や喫煙は決められた場所をお願いいたします。
- 酒類は一部の飲食店舗でのみお飲みいただけます。
- ペット類同伴のご入館はお断りいたします。補助犬(盲導犬・介助犬・聴導犬)のご同伴はご入館になれます。
- 許可なき広告、宣伝、物品販売等の行為はお断りいたします。
- 写真やビデオの撮影は、個人で楽しむ場合のみ可能です。ただし、撮影をお断りする展示(特別展示・企画展示等)があります。
- 三脚、一脚、自撮り棒等の使用はお断りいたします。
- 展示物等施設の閉鎖、中止による入館料の返還は行いません。
- 館内におけるケガや盗難については、当館では一切責任を負いかねます。
- 館内で走る、大声を出す、展示物を破損する等の迷惑行為はおやめください。
- 他のお客さまのご迷惑になる恐れがある方、または当館の注意・指示をお聞きいただけない方には、ご退館いただくことがあります。
- 本ガイドの価格表記は全て税込です。
- 鉄道博物館閉館後の館内貸切サービスも可能です。詳細は当館ホームページをご確認下さい。
- 本ガイドの記載内容は変更となる場合があります。詳細はホームページをご確認下さい。

JR大宮駅よりニューシャトルにて「鉄道博物館駅」下車、徒歩1分

駐車場には限りがありますので、公共交通機関をご利用ください。

駐車料金 一般車1日1,000円 / 大型車1日2,040円

自転車、バイクは駐輪場をご利用ください(無料)


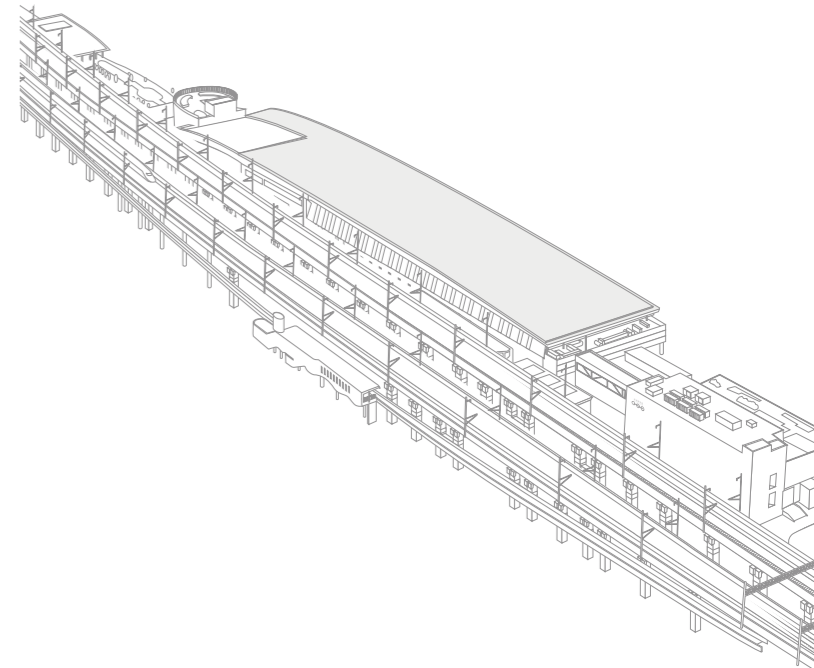


〒330-0852 埼玉県さいたま市大宮区大成町3丁目47番
TEL:048-651-0088(代表) www.railway-museum.jp/

鉄道博物館 THE RAILWAY MUSEUM



ミュージアムガイド 日本語



鉄道博物館 来館記念スタンプ

全館マップ

- インフォメーション
- 化粧室
- ベビー休憩室
- 多機能トイレ
- 喫煙室
- 補助犬洗い場
- エレベーター
- レストラン・カフェ
- 駅弁屋
- 飲食可能スペース
- ショップ
- コインロッカー
- AED

メーターポストについて

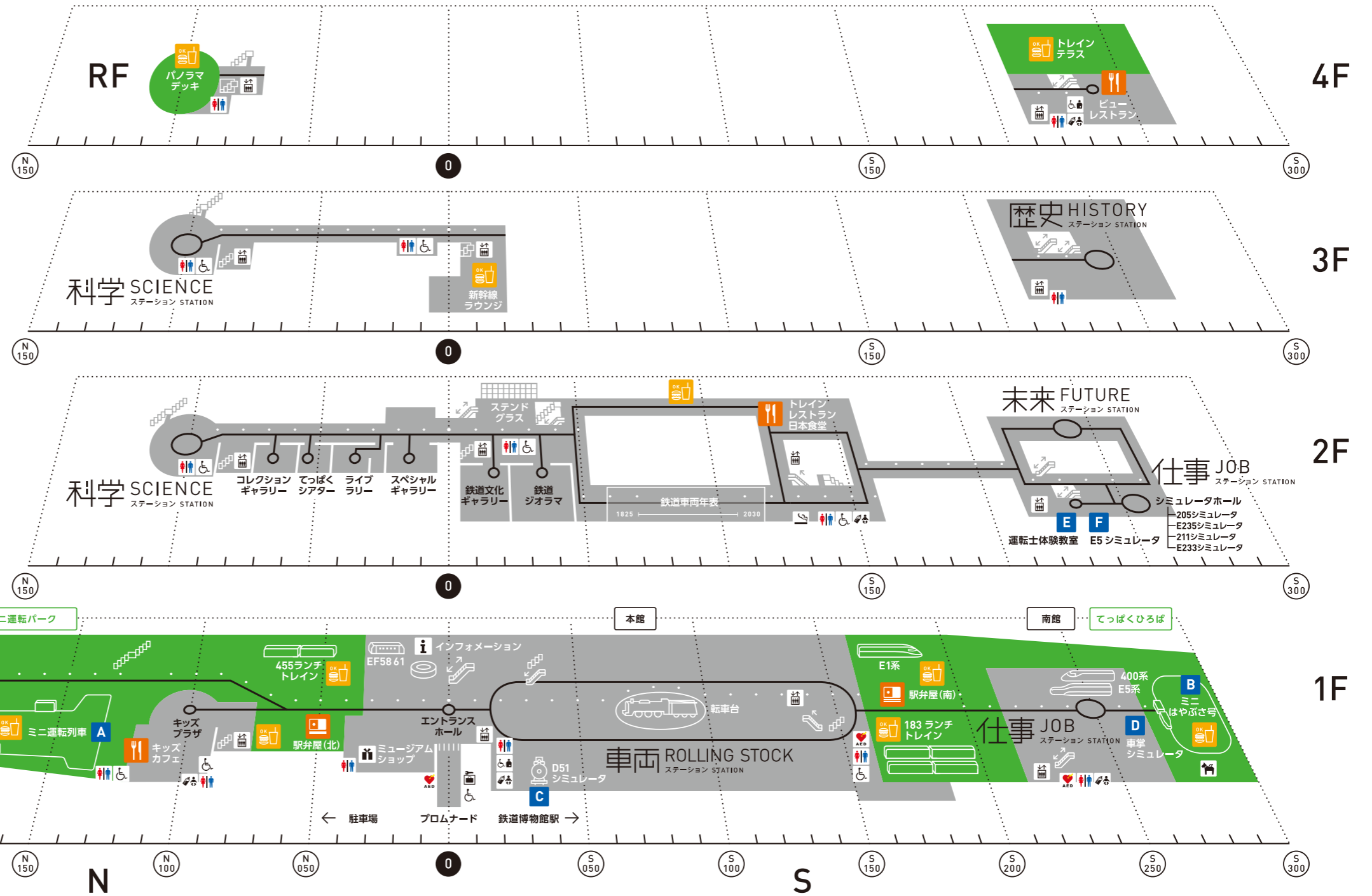
館内床面にエントランスを起点「0」として、メーターポストを設置しました。数字は起点からの距離、アルファベットの「N」は北、「S」は南を示しています。



「鉄道博物館アプリ」で
てっぱくをもっと楽しく



「音声ガイド」で
てっぱくをもっと知る



有料体験プログラム

てっぱく抽選アプリのダウンロードはコチラ →



A ミニ運転列車 (1台600円)

N 125

1周約300mの線路を、信号や速度制限を守りながら運転することができます。

受付 「てっぱく抽選アプリ」で抽選

年齢 運転は小学生以上、1台3名まで乗車可

時間 10:30-16:30 (1回約6分)

D 車掌シミュレータ (600円)

南館 1F S 260

ホーム上の安全確認や車内放送、ドア開閉など、車掌の仕事が学べる体験展示です。

受付 「てっぱく抽選アプリ」で抽選

年齢 小学生以上

時間 10:25-16:30 (1回約25分)

B ミニはやぶさ号 (1名200円)

S 270

本物そっくりに再現されたE5系新幹線が先頭に立つミニ電車にご乗車いただけます。

受付 先着順 ※「てっぱく抽選アプリ」での抽選を実施する場合があります。

年齢 未就学児1名につき保護者1名要同伴

時間 10:50-16:00 ※冬期(12月-2月)休業 (1回約5分)

E 運転士体験教室 (600円)

南館 2F S 230

実際の運転士養成用の訓練設備をもとにしたシミュレータです。講師と一緒に鉄道の安全のしくみを学ぶことができます。

受付 「てっぱく抽選アプリ」で抽選

年齢 小学生以上 (1~4年生は保護者要同伴)

時間 平日 11:05-16:35 土休日 10:25-16:35 (1回約35分)

C D51シミュレータ (600円)

本館 1F S 020

D51形蒸気機関車の運転を再現した、日本初の本格的なSL運転シミュレータです。

受付 「てっぱく抽選アプリ」で抽選

年齢 中学生以上

時間 10:25-16:30 (1回約25分)

F E5シミュレータ (600円)

南館 2F S 240

東北新幹線「はやぶさ」として320km/h運転を行うE5系。その高速運転を体験できるシミュレータです。

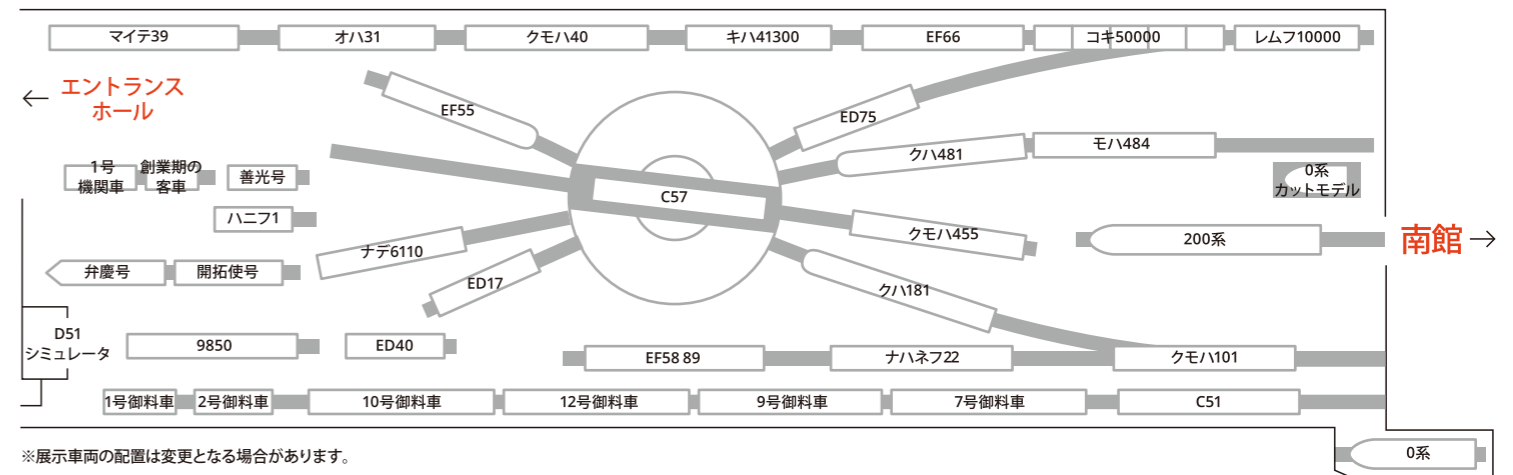
受付 「てっぱく抽選アプリ」で抽選

年齢 小学生以上

時間 10:25-16:45 (1回約20分)

車両 ROLLING STOCK

ステーション STATION



※展示車両の配置は変更となる場合があります。

※体験プログラムの時間は変更となる場合があります。詳細は当館ホームページをご確認ください。