

馆内导览

車両 ROLLING STOCK

车辆展示区

S 015 主馆 1F S 050 主馆 2F

应时代而生的各种车辆

该展区可追踪各种铁道车辆的记忆,切身感受它们当年的风姿。1楼展有36辆实物车辆。2楼则围绕车辆模型,介绍铁道车辆的变迁。



科学 SCIENCE

科学基地

N 095 主馆 2F N 095 主馆 3F

铁道的原理和结构是什么?

通过展示装置进行体验和实验,发现有关铁道的各种神奇之处,并通过科学的视角解明原因。



仕事 JOB

工作基地

S 225 南馆 1F S 245 南馆 2F

挑战维护铁道安全的工作

该展区可了解铁道专家的工作状态及各项工作的联系,并进行体验。



未来 FUTURE

未来基地

S 220 南馆 2F

大家共同思考未来的铁道吧

该创新型展区让大家共同思考未来的铁道。创建您的虚拟化身,出发前往未来铁道世界吧。



歴史 HISTORY

历史基地

S 235 南馆 3F

追溯日本铁道技术的发展

铁道在日本诞生,大约已有150年。该展区通过实物资料及照片,详细介绍铁道人用汗水和泪水谱写的发展历程。



立体模型铁路

S 035 主馆 2F

这是日本最大的立体模型铁路,宽约23米,纵深约10米。您可在现场确认讲解活动安排。


时间 10:55-16:00



铁道文化展厅

S 015 主馆 2F

通过由铁道派生的“词汇”、“绘画”、“电影”、“音乐”、“饮食”,介绍铁道与文化的联系。



儿童广场

N 090 主馆 1F

这里是游戏殿堂,以铁道为主题,一边接触一边启发学习,带上幼童也能放心游玩。



模拟装置大厅

S 245 南馆 2F

可体验205系, E233系, 211系, E233系的虚拟驾驶。

时间 10:30-16:30



铁博剧场

N 060 主馆 2F

该娱乐剧场利用跃然而出的立体影像,让您切身感受铁道车辆的魅力与震撼力。

报名 开馆后现场受理预约

时间 10:30-16:00



图书馆

N 030 主馆 2F

围绕铁道,汇集了交通相关各领域的书籍、杂志、时刻表旧物等。

时间 11:00-16:00 (请通过电话预约)

收藏品展厅

N 075 主馆 2F

展厅内展出了自第一代铁道博物馆开馆以来约100年间所收集的部分资料。

铁博大厅

N 255 北馆

大厅规模巨大,用于放映电影及举办活动等多样用途。您可在现场确认正在进行的各项活动。

时间 开馆-16:30

儿童图书馆

N 250 北馆

该图书区面向小学生以下儿童,集中了绘本及铁道相关书籍。

时间 开馆-16:30


餐饮

观景餐厅

S 235 南馆 4F

餐厅内,您可一边欣赏飞驰的新干线,一边用餐。

时间 工作日 11:00-(最后点单16:30)
周末及法定节假日 10:30-(最后点单16:30)



列车餐厅 日本食堂

S 135 主馆 2F

餐厅以餐车为主题。环境优美,菜品豪华。

时间 工作日 11:00-(最后点单16:30)
周末及法定节假日 10:30-(最后点单16:30)



亲子咖啡厅

N 110 主馆 1F

该咖啡厅提供汉堡包、冰淇淋等各类可单手拿的食物。

时间 开馆-(最后点单16:30)



车站盒饭店

N 040 S 170

车站快餐是日本铁道孕育的饮食文化,敬请品尝。

时间 工作日 11:00-15:00 ※
※在站便屋(北)出售。
周末及法定节假日 10:30-15:00



参观说明

开馆时间 10:00-17:00 (入馆截止时间16:30)

闭馆日 每周二及新年假期

※【假期营业期间】学校寒暑假,五一黄金周,法定节假日的周二。详情请参阅本馆网站。



主页

关于入馆费

| 分类 | 普通 | 中小学生 | 幼儿 (3岁以上学龄前儿童) |
|-----------------|----------|--------|----------------|
| 当日价格 *1 | 1,600 日元 | 600 日元 | 300 日元 |
| 预售价格 (前一天为止) *1 | 1,500 日元 | 500 日元 | 200 日元 |
| 团体 (20人以上) *2 | 1,200 日元 | 400 日元 | 160 日元 |
| 残疾人折扣 *3 | 800 日元 | 300 日元 | 150 日元 |

*1 您可以在铁路博物馆网站、7-ELEVEN、Lawson、Ministop商店提前购买门票。

*1 关于试订门票
7-ELEVEN出售小火车、E5模拟器、D51模拟器、售票员模拟器的试订门票。(门票数量有限,提前7天至前一天有效)

*2 “团体”被定义为由20名或更多付费访客组成的团体。

*3 持有身体残疾证、精神残疾健康福利笔记本、康复笔记本(爱心笔记本、绿色笔记本)、原子弹幸存者健康笔记本、战伤笔记本或各类残疾人福利服务受领证者。个人和一名护理人员费用可享受折扣。

关于年费护照

| 价格 | 普通 | 中小学生 | 幼儿 (3岁以上学龄前儿童) |
|----|----------|----------|----------------|
| | 6,200 日元 | 2,500 日元 | 1,000 日元 |

关于铁博平日下午票

| 价格 | 普通 | 中小学生 | 幼儿 (3岁以上学龄前儿童) |
|----|----------|----------|----------------|
| | 4,800 日元 | 2,000 日元 | 800 日元 |

• 1F入口服务台提供婴儿车(A型)及轮椅出借服务。

• 可利用投币式自动存放柜(收费)。

• 以下区域可免费使用无线LAN(Wi-Fi)。
主馆1F入口大厅/主馆3F新干线休息厅/南馆 全馆
SSID: RAILWAY_MUSEUM_Wi-Fi

• 志愿者讲解参观(免费)
身穿黄色制服的志愿者,将为您讲解展示车辆。
集合地点为本馆1楼车辆站台入口。※参加人数有限制。

• 夜间博物馆
铁路博物馆闭馆后也可以租用博物馆供私人使用。
详情请查看我们的网站。

铁道博物馆
来馆纪念章

参观注意事项

- 请在指定地点饮食和吸烟。
- 仅部分餐厅可饮酒。
- 禁止携带宠物等入内。但可携带辅助犬(导盲犬、护理犬、导听犬)入内。
- 未经许可,不得有广告、宣传、销售物品等行为。
- 拍摄的照片及视频仅限用于个人娱乐。但部分展览(特别展、策划展等)谢绝拍摄。
- 禁止使用三脚架、独脚架、自拍杆等设备。
- 入馆费不会因展示设施等关闭、中止而返还。
- 对于馆内发生的受伤及失窃事故,本博物馆不承担任何责任。
- 禁止在馆内奔跑、喧哗、损坏展品等不雅行为。
- 对于可能会造成其他参观者困扰的人,或不听从本馆提醒和指示的人,本馆可能会劝其离场。
- 本指南所示价格均为含税价。
- 本指南的记载内容可能会有变化。详情请参阅本馆网站。

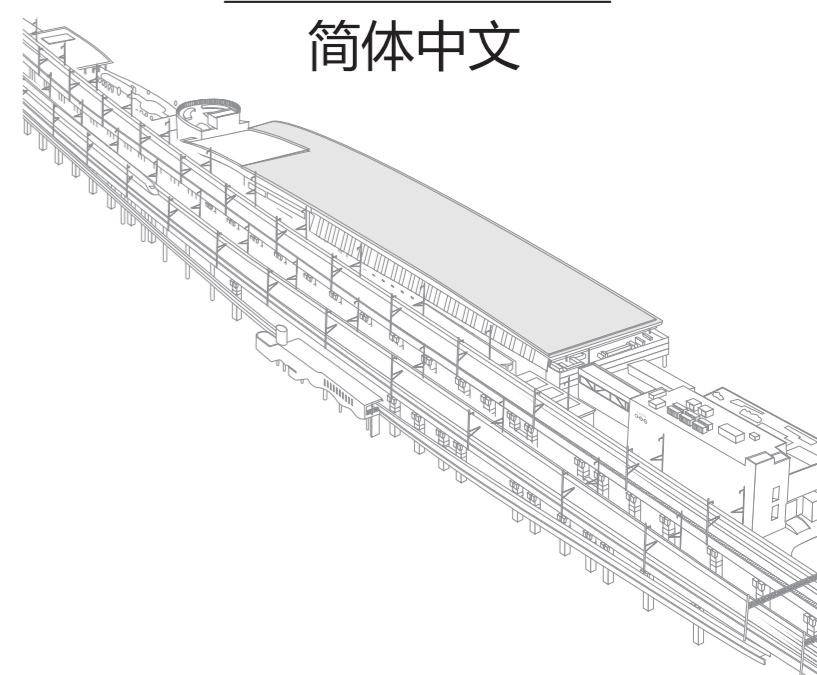
邮编330-0852 埼玉县埼玉市大宫区大成町3丁目47番
电话: 048-651-0088(总机) www.railway-museum.jp/

铁道博物馆

THE RAILWAY MUSEUM



博物馆指南 简体中文



JR“大宫”站乘坐埼玉新都市交通New Shuttle线,“铁道博物馆站”下车,步行1分钟

停车场数量有限,请乘坐公共交通工具。
(停车费为一般车辆1天1,000日元。大型车辆1天2,040日元)
自行车、摩托车请使用自行车停车场(免费)



馆内全图

- 问讯处
- 餐厅、咖啡店
- 卫生间
- 车站盒饭店
- 婴儿休息室
- 可饮食区域
- 多功能卫生间
- 商店
- 吸烟处
- AED
- 辅助犬清洁处
- 电梯
- 投币式存包柜

关于计量定位

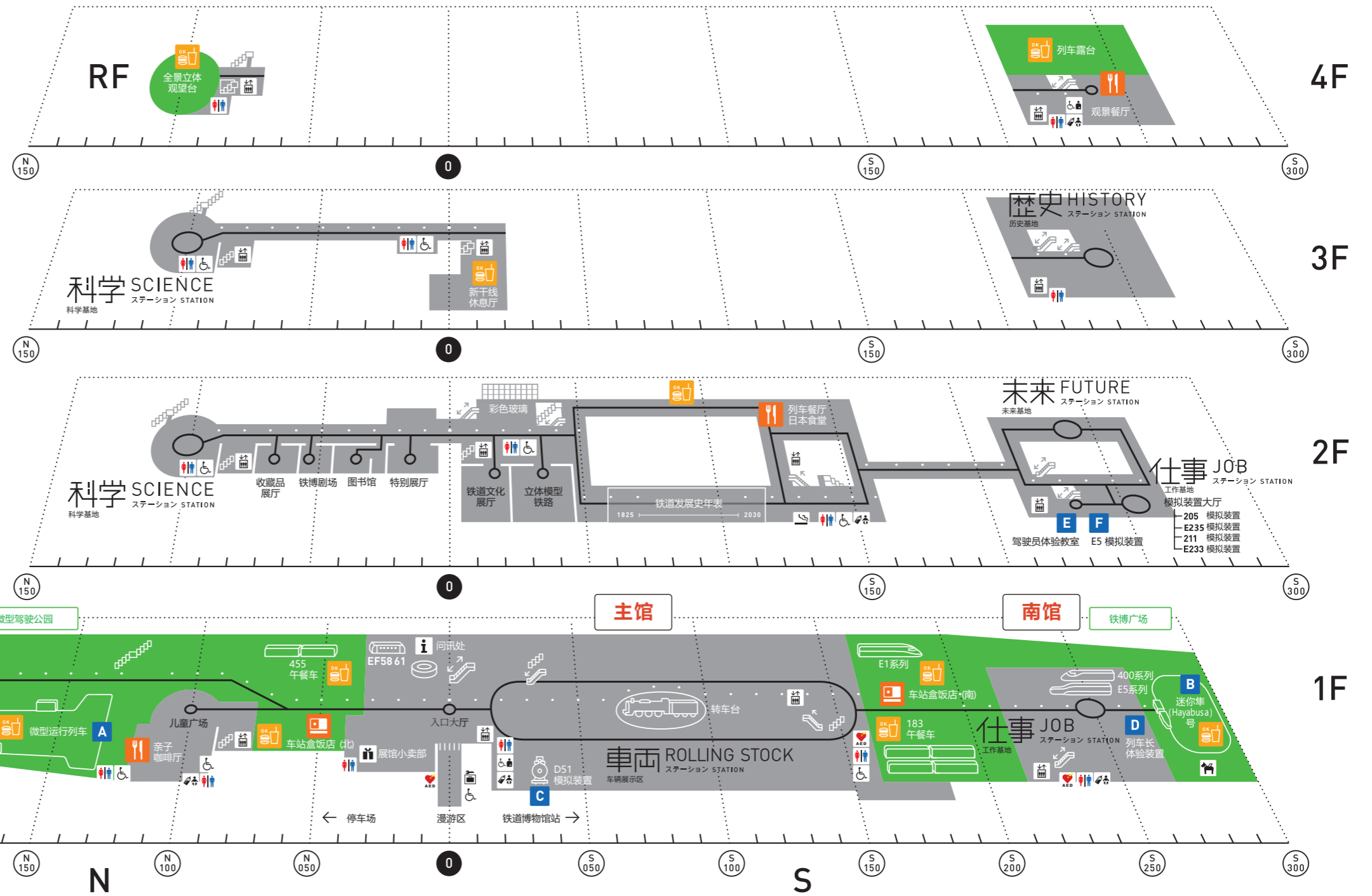
馆内地面上，以入口为起点“0”，设置了计量定位。数字为与起点之间的距离，字母“N”表示北，“S”表示南。



使用铁道博物馆APP 体验更有趣的铁博

使用语音导览更加了解铁博

iOS Android



体验活动 (需要付费)

A 微型运行列车 (每辆车600日元) N 125

可以在遵守信号灯及限速规定的前提下，在一周约300米的铁道线上驾驶列车。

报名 通过 "The Railway Museum raffle App." 抽签

年龄 小学生以上可驾驶。1台限3人乘坐

时间 10:30 - 16:30

B 迷你隼 (Hayabusa)号 (1人200日元) S 270

微型电车可实际乘坐，车头为宛若实物再现的E5系新干线。

报名 排队就可以体验

年龄 学龄前儿童需1位家长同伴

时间 10:50 - 16:00
※冬季(12月-2月)停驶

C D51模拟装置 (600日元) 主馆 1F S 020

这是日本首个真正的SL蒸汽汽车运行模拟装置，再现了D51型号蒸汽机车的运行。

报名 通过 "The Railway Museum raffle App." 抽签

年龄 初中生以上

时间 10:25 - 16:30

D 列车长体验装置 (600日元) 南馆 1F S 260

体验展中，您可了解列车员的工作、确认站台安全、车内广播、开关车门等。

报名 通过 "The Railway Museum raffle App." 抽签

年龄 小学生以上

时间 10:25 - 16:30

E 驾驶员体验教室 (600日元) 南馆 2F S 230

模拟装置依据用于实际培养驾驶员的训练设备制成。可与讲师一起，学习铁道安全结构。

报名 通过 "The Railway Museum raffle App." 抽签 (周末及法定节假日)

年龄 小学生以上(1-4年级儿童需家长同伴，学龄前儿童可旁观)

时间 工作日 11:05 - 16:35
周六及节假日 10:25 - 16:35

F E5模拟装置 (600日元) 南馆 2F S 240

E5系作为东北新干线“隼(Hayabusa)”，运行速度为320km/h。模拟装置可体验其高速运行。

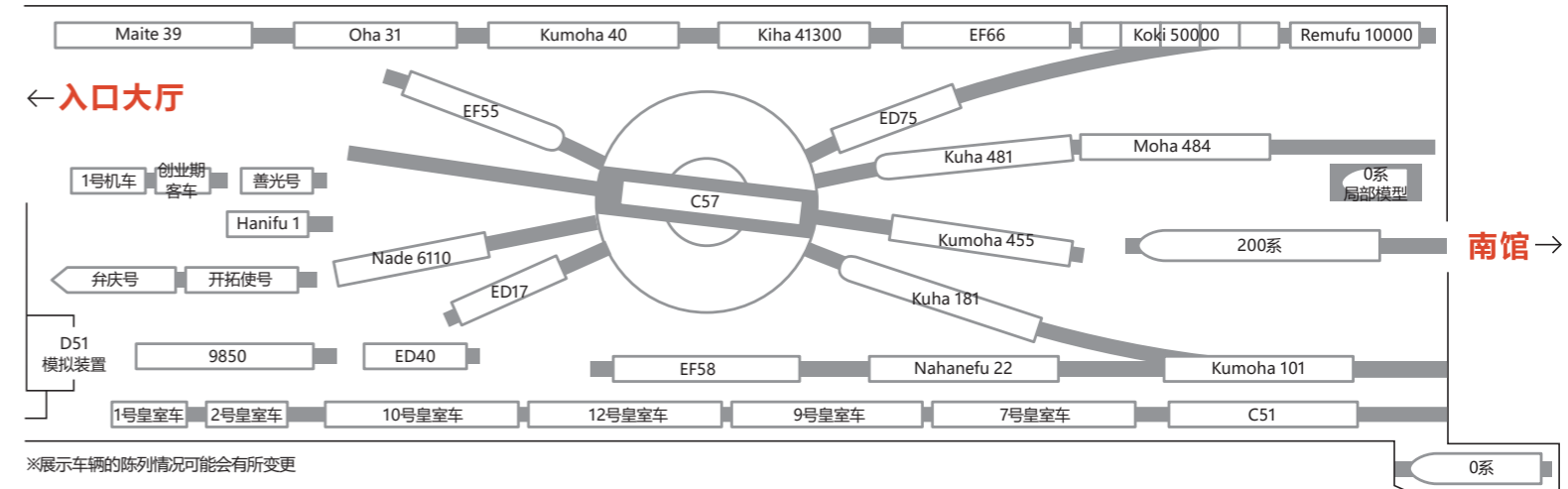
报名 通过 "The Railway Museum raffle App." 抽签

年龄 小学生以上

时间 10:25 - 16:45

車両 ROLLING STOCK

车辆展示区



※展示车辆的陈列情况可能会有所变更

※体验项目的时间可能会有变化。详情请参阅本馆网站。※有时不实施 "The Railway Museum raffle App." 抽签。